



การจัดทำงบประมาณรายจ่ายประจำปี  
ในระบบบัญชีคอมพิวเตอร์ของ อปท. (e-LAAS)



ผู้กำกับดูแล



อปท.



กระบวนการ/ขั้นตอน และระยะเวลา



ร่าง  
เทศบัญญัติ/ข้อบัญญัติ



พิมพ์  
เทศบัญญัติ/ข้อบัญญัติ



นำเข้าสภาท้องถิ่น และ  
เสนอผู้ว่าราชการจังหวัด/  
นายอำเภอ เห็นชอบ/อนุมัติ  
เทศบัญญัติ/ข้อบัญญัติ



อนุมัติ  
เทศบัญญัติ/ข้อบัญญัติ  
ในระบบ



ข้อสังเกต/ข้อควรระวัง/แนวทางการแก้ไข

การปฏิบัติงานในระบบบัญชีคอมพิวเตอร์ขององค์กรปกครองส่วนท้องถิ่น เจ้าหน้าที่จะต้องมีรหัสผู้ใช้งานและรหัสผ่าน (Username และ Password) ให้หัวหน้าหน่วยงานคลังควบคุมดูแลการใช้รหัสผู้ใช้งานของเจ้าหน้าที่ในการนำข้อมูลและการแก้ไขข้อมูลของเจ้าหน้าที่ ทั้งนี้ รหัสผู้ใช้งานให้ถือเป็นความลับ เจ้าของรหัสผู้ใช้งานต้องรับผิดชอบผลเสียหายอันเกิดจากการใช้งานของรหัสผู้ใช้งานนั้นๆ เว้นแต่จะพิสูจน์ได้ว่าผลเสียหายนั้นเกิดจากการกระทำของผู้อื่น



สาระสำคัญเพิ่มเติมของกระบวนการงาน

1. การร่างเทศบัญญัติ/ข้อบัญญัติ มีขั้นตอนการปฏิบัติงาน ดังนี้

- 1) ร่างประมาณการรายรับ ให้บันทึกร่างประมาณการรายรับ ซึ่งประกอบด้วย รายได้จัดเก็บเอง ได้แก่ หมวดภาษีอากร หมวดค่าธรรมเนียม ค่าปรับและใบอนุญาต หมวดรายได้จากทรัพย์สิน หมวดรายได้จากสาธารณูปโภคและการพาณิชย์ หมวดรายได้เบ็ดเตล็ด และหมวดรายได้จากทุน รายได้ที่รัฐบาลเก็บแล้วจัดสรรให้องค์กรปกครองส่วนท้องถิ่น และรายได้ที่รัฐบาลอุดหนุนให้องค์กรปกครองส่วนท้องถิ่น ที่เมนู ระบบงบประมาณ>ร่างเทศบัญญัติ/ข้อบัญญัติ>ร่างประมาณการรายรับ
- 2) ร่างประมาณการรายจ่าย ให้บันทึกร่างประมาณการรายจ่าย ซึ่งประกอบด้วย งบกลาง งบบุคลากร งบดำเนินงาน งบลงทุน งบเงินอุดหนุน และงบรายจ่ายอื่น ที่เมนู ระบบงบประมาณ>ร่างเทศบัญญัติ/ข้อบัญญัติ>ร่างประมาณการรายจ่าย
- 3) ร่างประมาณการงบเฉพาะกิจการ ให้บันทึกร่างประมาณการของงบเฉพาะกิจการ ซึ่งสามารถร่างประมาณการรายรับ และร่างประมาณการรายจ่าย ที่เมนู ระบบงบประมาณ>ร่างประมาณการงบเฉพาะกิจการ
- 4) จัดทำค่าแกลง เพื่อบันทึกข้อมูลสถานะการคลัง หลักการและแนวนโยบายการดำเนินงานในปีงบประมาณนั้น ที่เมนู ระบบงบประมาณ>จัดทำค่าแกลง
- 5) บันทึกหลักการและเหตุผล บันทึกหลักการและเหตุผลในการเสนอร่างเทศบัญญัติ/ข้อบัญญัติเพื่อนำเสนอต่อสภาท้องถิ่น ที่เมนู ระบบงบประมาณ>บันทึกหลักการและเหตุผล

2. พิมพ์เทศบัญญัติ/ข้อบัญญัติ

เมื่อร่างเทศบัญญัติ/ข้อบัญญัติ เรียบร้อยแล้ว องค์กรปกครองส่วนท้องถิ่นสามารถพิมพ์เทศบัญญัติ/ข้อบัญญัติจากระบบ เพื่อนำเข้าสภาท้องถิ่นและเสนอผู้ว่าราชการจังหวัด/นายอำเภอ ที่เมนู ระบบงบประมาณ>รายงาน>พิมพ์เทศบัญญัติ/ข้อบัญญัติ

3. นำเข้าสภาท้องถิ่นและเสนอผู้ว่าราชการจังหวัด/นายอำเภอ เห็นชอบ/อนุมัติ เทศบัญญัติ/ข้อบัญญัติ

4. อนุมัติเทศบัญญัติ/ข้อบัญญัติ

เมื่อเทศบัญญัติ/ข้อบัญญัติ ผ่านการพิจารณาของสภาท้องถิ่น และได้รับอนุมัติจากผู้ว่าราชการจังหวัด หรือนายอำเภอ และมีการประกาศใช้แล้ว ให้องค์กรปกครองส่วนท้องถิ่นอนุมัติเทศบัญญัติ/ข้อบัญญัติในระบบ ที่เมนู ระบบงบประมาณ>อนุมัติเทศบัญญัติ/ข้อบัญญัติ โดยระบบจะนำข้อมูลไปบันทึกในทะเบียนเงินรายรับและทะเบียนรายจ่ายเพื่อรับเงิน-เบิกจ่ายเงินในระบบได้



## ระเบียบ/ข้อกำหนดที่เกี่ยวข้อง

- ระเบียบกระทรวงมหาดไทยว่าด้วยการรับเงิน การเบิกจ่ายเงิน การฝากเงิน การเก็บรักษาเงิน และการตรวจเงินขององค์กรปกครองส่วนท้องถิ่น พ.ศ. 2548 และที่แก้ไขเพิ่มเติม
- ระเบียบกระทรวงมหาดไทยว่าด้วยวิธีการงบประมาณขององค์กรปกครองส่วนท้องถิ่น พ.ศ. 2541 และที่แก้ไขเพิ่มเติม



## ช่องทางการให้บริการ

ส่วนพัฒนาระบบบัญชีท้องถิ่น สำนักบริหารการคลังท้องถิ่น กรมส่งเสริมการปกครองท้องถิ่น  
เบอร์โทรสำนักงาน : 02 2419000 ต่อ 1601-1611  
เบอร์โทรผู้รับผิดชอบ : 02 2419000 ต่อ 1601-1611



## ช่องทางการติดต่อ/ร้องเรียน

- ❖ ส่วนพัฒนาระบบบัญชีท้องถิ่น สำนักบริหารการคลังท้องถิ่น อาคาร 4 ชั้น 6 กรมส่งเสริมการปกครองท้องถิ่น เบอร์โทรสำนักงาน : 02 2419000 ต่อ 1601-1611
- ❖ Call center : 02-2066300
- ❖ เว็บไซต์ [www.dla.go.th](http://www.dla.go.th) “สายตรง สถ.” “สำนักบริหารการคลังท้องถิ่น”
- ❖ ศูนย์ดำรงธรรมท้องถิ่น กรมส่งเสริมการปกครองท้องถิ่น
- ❖ เว็บไซต์ระบบคลังความรู้ (KM e-LAAS) <http://km.laas.go.th/laaskm/>



## รายละเอียดเพิ่มเติม

องค์กรปกครองส่วนท้องถิ่นสามารถเข้าใช้งานในระบบบัญชีคอมพิวเตอร์ขององค์กรปกครองส่วนท้องถิ่น (e-LAAS) ได้ที่

● [www.laas.go.th](http://www.laas.go.th)

สามารถสืบค้น คู่มือการปฏิบัติงานในระบบ กฎหมาย ระเบียบ หนังสือสั่งการที่เกี่ยวข้อง และสอบถามปัญหาผ่านเว็บไซต์ ได้ที่

● ระบบคลังความรู้ของระบบบัญชีคอมพิวเตอร์ : <http://km.laas.go.th/laaskm/>



ผู้จัดทำ นางสาวสรัญญา แปะทอง ผู้อำนวยการส่วนพัฒนาระบบบัญชีท้องถิ่น  
ผู้รับรอง นางวิภา ฐุสรานนท์ ผู้อำนวยการสำนักบริหารการคลังท้องถิ่น



การรับเงิน  
ในระบบบัญชีคอมพิวเตอร์ของ อปท. (e-LAAS)



ผู้กำกับดูแล



อปท.



กระบวนการ/ขั้นตอน และระยะเวลา



รับเงิน



ออกใบเสร็จรับเงิน



จัดทำใบนำส่งเงิน



จัดทำใบสำคัญ  
สรุปใบนำส่งเงิน



สมุดเงินสดรับ/  
ทะเบียนเงินรายรับ



ข้อสังเกต/ข้อควรระวัง/แนวทางการแก้ไข

การปฏิบัติงานในระบบบัญชีคอมพิวเตอร์ขององค์กรปกครองส่วนท้องถิ่น เจ้าหน้าที่จะต้องมีรหัสผู้ใช้งานและรหัสผ่าน (Username และ Password) ให้หัวหน้าหน่วยงานคลังควบคุมดูแลการใช้รหัสผู้ใช้งานของเจ้าหน้าที่ในการนำเข้าสู่ข้อมูลและการแก้ไขข้อมูลของเจ้าหน้าที่ ทั้งนี้ รหัสผู้ใช้งานให้ถือเป็นความลับ เจ้าของรหัสผู้ใช้งานต้องรับผิดชอบผลเสียหายอันเกิดจากการใช้งานของรหัสผู้ใช้งานนั้นๆ เว้นแต่จะพิสูจน์ได้ว่าผลเสียหายนั้นเกิดจากการกระทำของผู้อื่น



สาระสำคัญเพิ่มเติมของกระบวนการงาน

1. องค์กรปกครองส่วนท้องถิ่น มีประเภทการรับเงิน ดังนี้

- 1) การรับเงินที่เป็นรายรับ ได้แก่ เงินรายได้ที่จัดเก็บเอง เช่น หมวดภาษีอากร หมวดค่าธรรมเนียม ค่าปรับ และใบอนุญาต หมวดรายได้จากทรัพย์สิน หมวดรายได้จากสาธารณูปโภคและการพาณิชย์ หมวดรายได้เบ็ดเตล็ด และหมวดรายได้จากทุน รายได้ที่รัฐบาลเก็บแล้วจัดสรรให้องค์กรปกครองส่วนท้องถิ่น รายได้ที่รัฐบาลอุดหนุนให้องค์กรปกครองส่วนท้องถิ่น
- 2) การรับเงินที่ไม่เป็นรายรับ ได้แก่ การรับคืนเงินรายจ่าย การรับคืนเงินตามสัญญาการยืมเงิน การรับเงินประเภทเงินรับฝาก และการรับชำระเงินจากลูกหนี้
- 3) การรับเงินกู้ ได้แก่ การรับเงินกู้จากสถาบันการเงิน การรับเงินกู้จาก ก.ส.อ./ก.ส.ท.
- 4) การรับเงินอุดหนุนระบุดัตถุประสงค์/เฉพาะกิจ และเงินอุดหนุนทั่วไประบุดัตถุประสงค์

2. ออกใบเสร็จรับเงิน

เมื่อรับเงินในระบบตามประเภทต่างๆ ตามข้อ 1 แล้ว เจ้าหน้าที่จะต้องดำเนินการออกใบเสร็จรับเงินแต่ละรายการตามที่ได้รับเงินที่เมนู ระบบข้อมูลรายรับ>การรับเงินที่เป็นรายรับ/การรับเงินที่ไม่เป็นรายรับ

3. การจัดทำใบนำส่งเงิน เมื่อสิ้นสุดการทำงานในแต่ละวันเจ้าหน้าที่แต่ละคนจะต้องจัดทำใบนำส่งเงินและนำส่งเงินให้กับเจ้าหน้าที่ผู้รับผิดชอบ ที่เมนู ระบบข้อมูลรายรับ>จัดทำใบนำส่งเงิน

4. การจัดทำใบสำคัญสรุปใบนำส่งเงิน เมื่อเจ้าหน้าที่ส่งใบนำส่งแล้ว เจ้าหน้าที่ผู้รับผิดชอบจะต้องจัดทำใบสำคัญสรุปใบนำส่งเงินเพื่อสรุปการรับเงินประจำวัน และนำเงินฝากธนาคาร ที่เมนู ระบบข้อมูลรายรับ>จัดทำใบสำคัญสรุปใบนำส่งเงิน

5. สมุดเงินสดรับ/ทะเบียนต่างๆ

เมื่อจัดทำกระบวนการรับเงินในระบบเรียบร้อยแล้ว ระบบจะบันทึกบัญชีในสมุดเงินสดรับ และทะเบียนเงินรายรับ และเรียกดูได้ที่เมนู ระบบข้อมูลรายรับ>สมุดเงินสดรับ/ทะเบียนต่างๆ



### ระเบียบ/ข้อกำหนดที่เกี่ยวข้อง

- ระเบียบกระทรวงมหาดไทยว่าด้วยการรับเงิน การเบิกจ่ายเงิน การฝากเงิน การเก็บรักษาเงิน และการตรวจเงินขององค์กรปกครองส่วนท้องถิ่น พ.ศ. 2548 และที่แก้ไขเพิ่มเติม
- ประกาศกระทรวงมหาดไทย เรื่อง หลักเกณฑ์และวิธีปฏิบัติการบันทึกบัญชี การจัดทำทะเบียน และรายงานการเงินขององค์กรปกครองส่วนท้องถิ่น และที่แก้ไขเพิ่มเติม (ฉบับที่ 2)



### ช่องทางการให้บริการ

ส่วนพัฒนาระบบบัญชีท้องถิ่น สำนักบริหารการคลังท้องถิ่น กรมส่งเสริมการปกครองท้องถิ่น  
เบอร์โทรสำนักงาน : 02 2419000 ต่อ 1601-1611  
เบอร์โทรผู้รับผิดชอบ : 02 2419000 ต่อ 1601-1611



### ช่องทางการติดต่อ/ร้องเรียน

- ❖ ส่วนพัฒนาระบบบัญชีท้องถิ่น สำนักบริหารการคลังท้องถิ่น อาคาร 4 ชั้น 6 กรมส่งเสริมการปกครองท้องถิ่น เบอร์โทรสำนักงาน : 02 2419000 ต่อ 1601-1611
- ❖ Call center : 02-2066300
- ❖ เว็บไซต์ [www.dla.go.th](http://www.dla.go.th) “สายตรง สถ.” “สำนักบริหารการคลังท้องถิ่น”
- ❖ ศูนย์ดำรงธรรมท้องถิ่น กรมส่งเสริมการปกครองท้องถิ่น
- ❖ เว็บไซต์ระบบคลังความรู้ (KM e-LAAS) <http://km.laas.go.th/laaskm/>



### รายละเอียดเพิ่มเติม

องค์กรปกครองส่วนท้องถิ่นสามารถเข้าใช้งานในระบบบัญชีคอมพิวเตอร์ขององค์กรปกครองส่วนท้องถิ่น (e-LAAS) ได้ที่


● [www.laas.go.th](http://www.laas.go.th)

สามารถสืบค้น คู่มือการปฏิบัติงานในระบบ กฎหมาย ระเบียบ หนังสือสั่งการที่เกี่ยวข้อง และสอบถามปัญหาผ่านเว็บไซต์ ได้ที่

● ระบบคลังความรู้ของระบบบัญชีคอมพิวเตอร์ : <http://km.laas.go.th/laaskm/>



ผู้จัดทำ นางสาวสรัญญา แปะทอง ผู้อำนวยการส่วนพัฒนาระบบบัญชีท้องถิ่น  
ผู้รับรอง นางวิภา ฐุสรานนท์ ผู้อำนวยการสำนักบริหารการคลังท้องถิ่น



การเบิกจ่ายเงิน  
ในระบบบัญชีคอมพิวเตอร์ของ อปท. (e-LAAS)



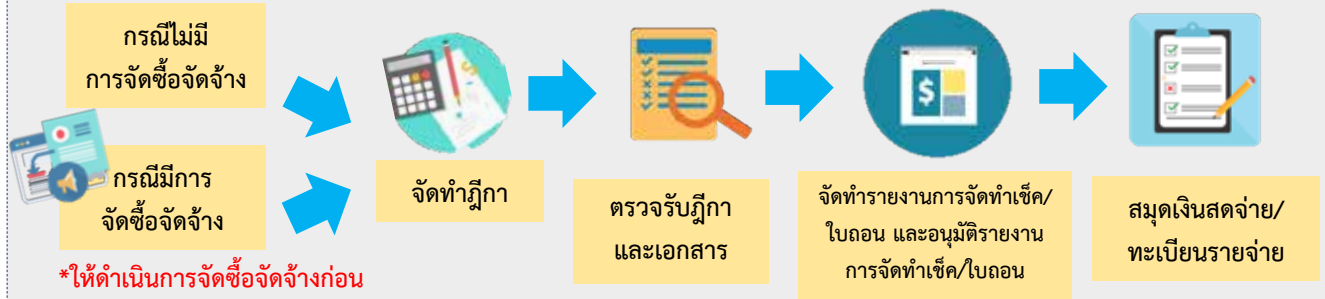
ผู้กำกับดูแล



อปท.



กระบวนการ/ขั้นตอน และระยะเวลา



ข้อสังเกต/ข้อควรระวัง/แนวทางการแก้ไข

การปฏิบัติงานในระบบบัญชีคอมพิวเตอร์ขององค์กรปกครองส่วนท้องถิ่น เจ้าหน้าที่จะต้องมีรหัสผู้ใช้งานและรหัสผ่าน (Username และ Password) ให้หัวหน้าหน่วยงานคลังควบคุมดูแลการใช้รหัสผู้ใช้งานของเจ้าหน้าที่ในการนำเข้าสู่ข้อมูลและการแก้ไขข้อมูลของเจ้าหน้าที่ ทั้งนี้ รหัสผู้ใช้งานให้ถือเป็นความลับ เจ้าของรหัสผู้ใช้งานต้องรับผิดชอบผลเสียหายอันเกิดจากการใช้งานของรหัสผู้ใช้งานนั้นๆ เว้นแต่จะพิสูจน์ได้ว่าผลเสียหายนั้นเกิดจากการกระทำของผู้อื่น



สาระสำคัญเพิ่มเติมของกระบวนการงาน

1 การเบิกจ่ายเงิน มี 2 กรณี ได้แก่

1) กรณีมีการจัดซื้อจัดจ้าง

- 1.1) จัดซื้อจัดจ้างที่ได้รับยกเว้นไม่ต้องดำเนินการบนระบบ e-GP เช่น ค่าน้ำมันเชื้อเพลิง เป็นต้น ให้บันทึกการจัดซื้อจัดจ้าง หรือการจัดทำเอกสารแนบท้ายสัญญา/ข้อตกลง ในระบบที่เมนู ระบบข้อมูลรายจ่าย>จัดซื้อจัดจ้าง ให้เรียบร้อยก่อน จึงจะสามารถวางฎีกาเพื่อเบิกจ่ายเงินได้
- 1.2) บันทึกการจัดซื้อจัดจ้างบนระบบ e-GP เมื่อดำเนินการจัดซื้อจัดจ้างบนระบบ e-GP แล้วให้บันทึกการจัดซื้อจัดจ้าง ที่เมนู ระบบข้อมูลรายจ่าย>จัดซื้อจัดจ้างจากระบบ e-GP

2) กรณีไม่มีการจัดซื้อจัดจ้าง เช่น การเบิกเงินเดือน และการเบิกค่าสาธารณูปโภค เป็นต้น องค์กรปกครองส่วนท้องถิ่น **ไม่ต้อง** ดำเนินการจัดซื้อจัดจ้าง หรือการจัดทำเอกสารแนบท้ายสัญญา/ข้อตกลงในระบบ สามารถจัดทำฎีกาในระบบได้เลย

2. การจัดทำฎีกา

- 1) การจัดทำฎีกากรณีมีการจัดซื้อจัดจ้าง เมื่อดำเนินการจัดซื้อจัดจ้าง หรือการจัดทำเอกสารแนบท้ายสัญญา/ข้อตกลง ในระบบเรียบร้อยแล้ว ให้จัดทำฎีกาที่เมนู ระบบข้อมูลรายจ่าย>จัดทำฎีกา
- 2) การจัดทำฎีกากรณีไม่มีการจัดซื้อจัดจ้าง สามารถจัดทำฎีกาในระบบได้เลย ที่เมนู ระบบข้อมูลรายจ่าย>จัดทำฎีกา

3. การตรวจรับฎีกาและเอกสาร

เมื่อตรวจสอบฎีกาที่ดำเนินการบนระบบ และมีเอกสารประกอบการเบิกจ่ายครบถ้วนถูกต้องแล้วให้ตรวจรับฎีกาและเอกสาร ที่เมนู ระบบข้อมูลรายจ่าย>จัดทำฎีกา>ตรวจรับฎีกาและเอกสาร

4. การจัดทำรายงานการจัดทำเช็ค/ใบถอน และอนุมัติรายงานการจัดทำเช็ค/ใบถอน

เมื่อเจ้าหน้าที่ได้ทำการตรวจรับฎีกาและเอกสารเรียบร้อยแล้ว ให้จัดทำรายงานการจัดทำเช็ค/ใบถอน เพื่อเสนอผู้บริหารลงนามในรายงานการจัดทำเช็ค/ใบถอน ที่เมนู ระบบข้อมูลรายจ่าย>การจัดทำเช็ค>การจัดทำรายงานการจัดทำเช็ค/ใบถอน

เมื่อผู้บริหารลงนามในรายงานการจัดทำเช็ค/ใบถอน เรียบร้อยแล้ว ให้อนุมัติรายงานการจัดทำเช็ค/ใบถอน ที่เมนู ระบบข้อมูลรายจ่าย>การจัดทำเช็ค>อนุมัติรายงานการจัดทำเช็ค/ใบถอน

5. สมุดเงินสดจ่ายและทะเบียนต่าง ๆ

เมื่อจัดทำกระบวนการเบิกจ่ายเงินในระบบเรียบร้อยแล้ว ระบบจะบันทึกบัญชีในสมุดเงินสดจ่าย และทะเบียนรายจ่าย และทะเบียนที่เกี่ยวข้อง



### ระเบียบ/ข้อกำหนดที่เกี่ยวข้อง

- ระเบียบกระทรวงมหาดไทยว่าด้วยการรับเงิน การเบิกจ่ายเงิน การฝากเงิน การเก็บรักษาเงิน และการตรวจเงินขององค์กรปกครองส่วนท้องถิ่น พ.ศ. 2548 และที่แก้ไขเพิ่มเติม
- ประกาศกระทรวงมหาดไทย เรื่อง หลักเกณฑ์และวิธีปฏิบัติการบริหารบันทึกบัญชี การจัดทำทะเบียน และรายงานการเงินขององค์กรปกครองส่วนท้องถิ่น และที่แก้ไขเพิ่มเติม (ฉบับที่ 2)



### ช่องทางการให้บริการ

ส่วนพัฒนาระบบบัญชีท้องถิ่น สำนักบริหารการคลังท้องถิ่น กรมส่งเสริมการปกครองท้องถิ่น  
เบอร์โทรสำนักงาน : 02 2419000 ต่อ 1601-1611  
เบอร์โทรผู้รับผิดชอบ : 02 2419000 ต่อ 1601-1611



### ช่องทางการติดต่อ/ร้องเรียน

- ❖ ส่วนพัฒนาระบบบัญชีท้องถิ่น สำนักบริหารการคลังท้องถิ่น อาคาร 4 ชั้น 6 กรมส่งเสริมการปกครองท้องถิ่น เบอร์โทรสำนักงาน : 02 2419000 ต่อ 1601-1611
- ❖ Call center : 02-2066300
- ❖ เว็บไซต์ [www.dla.go.th](http://www.dla.go.th) “สายตรง สถ.” “สำนักบริหารการคลังท้องถิ่น”
- ❖ ศูนย์ดำรงธรรมท้องถิ่น กรมส่งเสริมการปกครองท้องถิ่น
- ❖ เว็บไซต์ระบบคลังความรู้ (KM e-LAAS) <http://km.laas.go.th/laaskm/>



### รายละเอียดเพิ่มเติม

องค์กรปกครองส่วนท้องถิ่นสามารถเข้าใช้งานในระบบบัญชีคอมพิวเตอร์ขององค์กรปกครองส่วนท้องถิ่น (e-LAAS) ได้ที่


● [www.laas.go.th](http://www.laas.go.th)

สามารถสืบค้น คู่มือการปฏิบัติงานในระบบ กฎหมาย ระเบียบ หนังสือสั่งการที่เกี่ยวข้อง และสอบถามปัญหาผ่านเว็บไซต์ ได้ที่

● ระบบคลังความรู้ของระบบบัญชีคอมพิวเตอร์ : <http://km.laas.go.th/laaskm/>



ผู้จัดทำ นางสาวสรัญญา แปะทอง ผู้อำนวยการส่วนพัฒนาระบบบัญชีท้องถิ่น  
ผู้รับรอง นางวิภา ฐุสรานนท์ ผู้อำนวยการสำนักบริหารการคลังท้องถิ่น



การจัดทำรายงานการเงิน  
ในระบบบัญชีคอมพิวเตอร์ของ อปท. (e-LAAS)

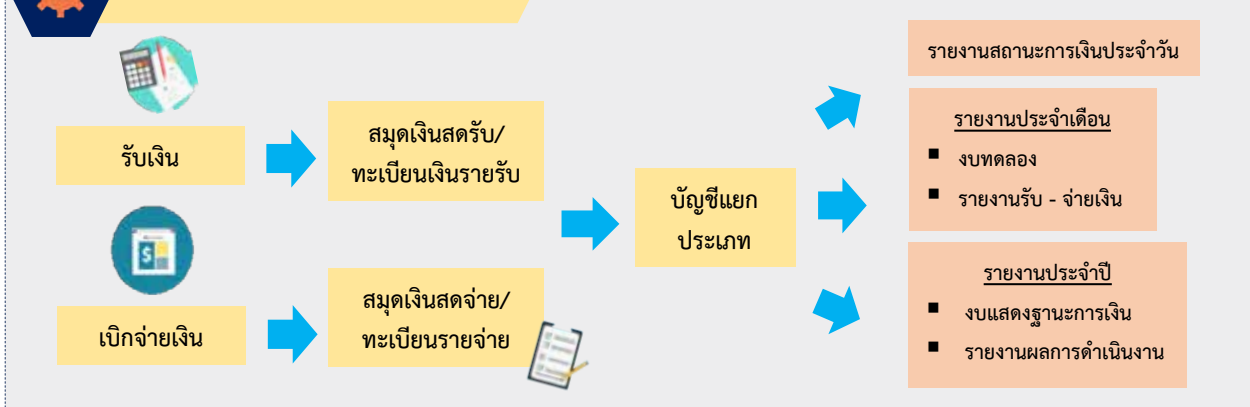


ผู้กำกับดูแล



อปท.

กระบวนการ/ขั้นตอน และระยะเวลา



ข้อสังเกต/ข้อควรระวัง/แนวทางการแก้ไข

การปฏิบัติงานในระบบบัญชีคอมพิวเตอร์ขององค์กรปกครองส่วนท้องถิ่น เจ้าหน้าที่จะต้องมีรหัสผู้ใช้งานและรหัสผ่าน (Username และ Password) ให้หัวหน้าหน่วยงานคลังควบคุมดูแลการใช้รหัสผู้ใช้งานของเจ้าหน้าที่ในการนำเข้าสู่ข้อมูลและการแก้ไขข้อมูลของเจ้าหน้าที่ ทั้งนี้ รหัสผู้ใช้งานให้ถือเป็นความลับ เจ้าของรหัสผู้ใช้งานต้องรับผิดชอบผลเสียหายอันเกิดจากการใช้งานของรหัสผู้ใช้งานนั้นๆ เว้นแต่จะพิสูจน์ได้ว่าผลเสียหายนั้นเกิดจากการกระทำของผู้อื่น

สาระสำคัญเพิ่มเติมของกระบวนการงาน

- เมื่อได้ดำเนินการรับเงิน-เบิกจ่ายเงิน ในระบบเรียบร้อยแล้ว ระบบจะบันทึกบัญชีและจัดทำรายงานการเงินให้อัตโนมัติ องค์กรปกครองส่วนท้องถิ่นสามารถเรียกดูรายงานงบการเงินในระบบได้ ดังนี้
1. รายงานประจำวัน ได้แก่ รายงานสถานะการเงินประจำวัน
  2. รายงานประจำเดือน ได้แก่
    - ❖ รายงาน รับ-จ่ายเงิน
    - ❖ งบทดลอง
    - ❖ รายงานงบกระทบยอดเงินฝากธนาคาร
    - ❖ กระดาษทำการกระทบยอดรายจ่ายตามงบประมาณ (จ่ายจากรายรับ)
    - ❖ กระดาษทำการกระทบยอดรายจ่าย (จ่ายจากเงินสะสม)
    - ❖ กระดาษทำการกระทบยอดรายจ่าย (จ่ายจากเงินทุนสำรองเงินสะสม)
    - ❖ กระดาษทำการกระทบยอดรายจ่าย (จ่ายจากเงินกู้)
    - ❖ กระดาษทำการกระทบยอดงบประมาณคงเหลือ
    - ❖ กระดาษทำการกระทบยอดการโอนงบประมาณรายจ่าย
  3. รายงานประจำปี ได้แก่
    - ❖ รายงานรายจ่ายในการดำเนินงานที่จ่ายจากเงินรายรับตามแผนงาน
    - ❖ รายงานรายจ่ายในการดำเนินงานที่จ่ายจากเงินรายรับตามแผนงานรวม
    - ❖ งบแสดงผลการดำเนินงานจ่ายจากเงินรายรับ
    - ❖ รายงานรายจ่ายในการดำเนินงานจ่ายจากเงินสะสม
    - ❖ รายงานรายจ่ายในการดำเนินงานจ่ายจากเงินทุนสำรองเงินสะสม
    - ❖ รายงานรายจ่ายในการดำเนินงานที่จ่ายจากเงินกู้
    - ❖ งบแสดงฐานะการเงิน หมายเหตุประกอบงบแสดงฐานะการเงิน
    - ❖ งบแสดงผลการดำเนินงานจ่ายจากเงินรายรับ
    - ❖ งบแสดงผลการดำเนินงานรวมจ่ายจากเงินรายรับและเงินสะสม
    - ❖ งบแสดงผลการดำเนินงานจ่ายจากเงินรายรับเงินสะสมและเงินทุนสำรองเงินสะสม
    - ❖ งบแสดงผลการดำเนินงานจ่ายจากเงินรายรับเงินสะสม เงินทุนสำรองเงินสะสมและเงินกู้



### ระเบียบ/ข้อกำหนดที่เกี่ยวข้อง

- ระเบียบกระทรวงมหาดไทยว่าด้วยการรับเงิน การเบิกจ่ายเงิน การฝากเงิน การเก็บรักษาเงิน และการตรวจเงินขององค์กรปกครองส่วนท้องถิ่น พ.ศ. 2548 และที่แก้ไขเพิ่มเติม
- ประกาศกระทรวงมหาดไทย เรื่อง หลักเกณฑ์และวิธีปฏิบัติการบริหารบันทึกบัญชี การจัดทำทะเบียน และรายงานการเงินขององค์กรปกครองส่วนท้องถิ่น และที่แก้ไขเพิ่มเติม (ฉบับที่ 2)



### ช่องทางการให้บริการ

ส่วนพัฒนาระบบบัญชีท้องถิ่น สำนักบริหารการคลังท้องถิ่น กรมส่งเสริมการปกครองท้องถิ่น  
เบอร์โทรสำนักงาน : 02 2419000 ต่อ 1601-1611  
เบอร์โทรผู้รับผิดชอบ : 02 2419000 ต่อ 1601-1611



### ช่องทางการติดต่อ/ร้องเรียน

- ❖ ส่วนพัฒนาระบบบัญชีท้องถิ่น สำนักบริหารการคลังท้องถิ่น อาคาร 4 ชั้น 6 กรมส่งเสริมการปกครองท้องถิ่น เบอร์โทรสำนักงาน : 02 2419000 ต่อ 1601-1611
- ❖ Call center : 02-2066300
- ❖ เว็บไซต์ [www.dla.go.th](http://www.dla.go.th) “สายตรง สล.” “สำนักบริหารการคลังท้องถิ่น”
- ❖ ศูนย์ดำรงธรรมท้องถิ่น กรมส่งเสริมการปกครองท้องถิ่น
- ❖ เว็บไซต์ระบบคลังความรู้ (KM e-LAAS) <http://km.laas.go.th/laaskm/>



### รายละเอียดเพิ่มเติม

องค์กรปกครองส่วนท้องถิ่นสามารถเข้าใช้งานในระบบบัญชีคอมพิวเตอร์ขององค์กรปกครองส่วนท้องถิ่น (e-LAAS) ได้ที่

● [www.laas.go.th](http://www.laas.go.th)

สามารถสืบค้น คู่มือการปฏิบัติงานในระบบ กฎหมาย ระเบียบ หนังสือสั่งการที่เกี่ยวข้อง และสอบถามปัญหาผ่านเว็บไซต์ ได้ที่

● ระบบคลังความรู้ของระบบบัญชีคอมพิวเตอร์ : <http://km.laas.go.th/laaskm/>